

F03 si pone come vero e proprio sistema di attese su barra, grazie alla molteplicità di sedute, di basi ed accessori impiegabili. La variabilità di combinazioni estetiche e funzionali permette di soddisfare le più diverse esigenze connesse con i moderni spazi di lavoro.

DESCRIZIONE COMPONENTI



F03 (PANCHE)

TRAVE

Trave strutturale realizzata in tubolare metallico rettangolare mm 80x40 verniciato nero con staffe di ancoraggio in lamiera sp. mm 1,5.

GAMBE IN TECNOPOLIMERI

Con sagoma ad "V" rovesciata in nylon stampato PA6 nero. I piedini sono realizzati in materiale plastico colore nero.

GAMBE TERMINALI IN METALLO

Con sagoma ad "Y" rovesciata finitura cromo. I piedini sono realizzati in materiale plastico colore nero.



SCHIENALE

Costituito da telaio e cornice realizzati in polipropilene colore nero o bianco idonei ad essere tappezzati o rivestiti in rete nero o bianco (R1- RETE ROUND).

SEDILE/SCHIENALE IMBOTTITI

Struttura interna portante realizzata in polipropilene ricoperta con gomma IGNIFUGA in poliuretano espanso indeformabile dello spessore di mm 30 e di densità 40 kg/m³ per il sedile, di mm 10 e di densità 30 kg/m³ per lo schienale.



BRACCIOLI

-(BF3) Bracciolo fisso in polipropilene nero o bianco.

TAVOLO











Realizzato con pannello di particelle di legno 500x500 sp. mm 18 nobilitato in melaminico colore nero, rifinito perimetralmente con bordo in ABS mm2.

TAPPEZZERIA

Finiture e colori disponibili nella "Cartella Colori" by LAS.

DIMENSIONI



| RIVESTIMENTO | CARATTERISTICA | DISPONIBILE |
|---------------------|--|-------------|
| Poli |  | ■ |
| Ecopelle |  | ■ |
| Crepe |  | ■ |
| Stretch |  | ■ |
| Melange |  | ■ |
| Trevi |  | ■ |
| Lana | | |
| Crazy by Flukso |  | |
| Taylor by Flukso |  | |
| Go Check by Gabriel |  | |
| Runner by Gabriel |  | |
| Pelle | | |
| Tessuto cliente | | ■ |

T3_Tecnopolimeri MOD. F03

Sedili e schienali in polipropilene | Seats and backrest in polypropylene | Assise et dossier en polypropylene



912 - Bianco
White | Blanc
(FAL 9003)



950 - Nero
Black | Noir



USO E MANUTENZIONE

RACCOMANDAZIONI GENERALI

Non esporre alla luce solare diretta, tenere almeno 30 cm da qualsiasi fonte di calore.

Non sedersi con accessori abrasivi, oggetti appuntiti o taglienti.

I tessuti possono sbiadire, i colori chiari sono più suscettibili a sporcarsi, vestiti colorati o jeans possono macchiare la tappezzeria.

Scegliere le ruote corrette per il tipo di pavimento su cui si utilizzerà la sedia.

Ruote rigide su tappeti o moquette (TIPO H) - - Ruote morbide su suoli duri: marmo, piastrelle, ...etc.

Le ruote devono essere pulite periodicamente con una garza per rimuovere lanugine e polvere.

UTILIZZO

Questo prodotto è progettato esclusivamente per un uso interno. La seduta deve essere utilizzata in modo conforme allo scopo cui è destinata (sedia girevole per ufficio) e nel rispetto del principio di diligenza. L'utilizzo improprio (es. salire in piedi sul sedile) potrebbe causare instabilità, rovesciamento e/o gravi danni a cose o persone. Non apportare alla seduta modifiche tali da compromettere la stabilità della struttura; l'eventuale sostituzione o riparazione della colonna a gas deve essere eseguita da personale addestrato.

PULIZIA E MANUTENZIONE

Come regola generale, si consiglia di utilizzare prodotti di pulizia che non danneggiano l'ambiente.

Seguire le istruzioni del fabbricante dei prodotti per la pulizia.

Prima di pulire le macchie, eseguire un test su una zona nascosta.

TESSUTI

POLI - CREPE - TREVI - STRETCH - MELANGE - LANA

Per una normale pulizia usare con regolarità l'aspirapolvere a beccuccio liscio, senza spazzolare.

TAYLOR F.R.

Usare con regolarità l'aspirapolvere a beccuccio liscio, senza spazzolare. Rimuovere tempestivamente residui di cibo ed eventuali macchie di olio, latte e bevande. Tamponare tempestivamente con carta assorbente e spazzolare delicatamente con acqua e sapone neutro o soluzioni d'acqua ed alcol al 20%. AVVERTENZE GENERALI : I rimedi indicati risultano efficaci nel 90% dei casi. La mancanza di tempestività nell'azione rende la pulizia meno efficace, con conseguente permanenza di aloni.

GO CHECK - RETE ROUND – RETE BREAK – RUNNER

Usare con regolarità l'aspirapolvere a beccuccio liscio, senza spazzolare. Rimuovere tempestivamente residui di cibo ed eventuali macchie di olio, latte e bevande. Tamponare tempestivamente con carta assorbente e pulire delicatamente con acqua e sapone neutro utilizzando un panno di cotone bianco pulito.

ECOPELLE - CRAZY

Assorbire immediatamente la macchia con carta assorbente, quindi pulire con panno umido e sapone neutro. Asciugare immediatamente dopo il trattamento. Non strofinare, ma tamponare delicatamente dai bordi verso il centro della macchia. Ripetere l'operazione se necessario. Assolutamente da evitare l'uso di prodotti contenenti qualsiasi tipo di solventi, alcool, candeggine, detergenti chimici e spray per lucidare.

VERA PELLE

Eventuali imperfezioni, graffi e cicatrici non devono essere considerati difetti, ma pregi e caratteristiche di garanzia e autenticità della vera pelle. Leggere differenze di colore tra una partita e l'altra sono da considerarsi normali. Per una normale pulizia spolverare con un panno bianco morbido e asciutto. Eventuali macchie si possono rimuovere usando un panno bianco inumidito con acqua e sapone neutro. Dopo aver pulito accuratamente, passate poi un panno umido bagnato solo in acqua, così da eliminare ogni residuo di detergente. Asciugare immediatamente dopo il trattamento. Non strofinare, ma tamponare delicatamente dai bordi verso il centro della macchia. Non asciugare alla luce del sole o con phon.

METALLO (ACCIAIO O ALLUMINIO)

Utilizzare un panno morbido e imbevuto in una soluzione composta di acqua e sapone neutro. Non utilizzare solventi o acidi. Asciugare con un panno di cotone asciutto. L'alluminio lucido subisce un naturale processo di ossidazione, eventuali macchie possono essere rimosse usando una cera morbida adatta ai metalli.

MATERIALE PLASTICO

Per una normale pulizia utilizzare un panno morbido e pulito imbevuto in una soluzione composta di acqua e sapone neutro. Asciugare con panno di cotone. Evitare assolutamente utilizzo di solventi.

CICLO FINE DI VITA DEL PRODOTTO

- I materiali, alla fine del loro ciclo di vita, non vanno dispersi nell'ambiente, bensì conferiti alle strutture autorizzate per essere smaltiti.



GARANZIA

Tutte le sedute LAS MOBILI s.r.l. sono garantite per 5 anni dalla data di consegna, con le eccezioni sotto riportate:

-rivestimenti 3 (tre) anni, - Imbottitura 2 (due) anni

La garanzia LAS MOBILI s.r.l. è espressamente limitata alla sostituzione di parti e componenti della seduta.

Per tutti gli altri aspetti consultare il listino sedute in vigore.

LAS MOBILI s.r.l.

Via dell'Industria, 81
64018 Tortoreto (TE) – Italy
Tel. +39 0861 7831
Fax +39 0861 786851
las@las.it – www.las.it

Essendo l'Azienda costantemente impegnata nel miglioramento dei propri prodotti, tutte le descrizioni, dimensioni, indicazioni etc... riportate su questa scheda sono da considerarsi indicative. Possono quindi essere soggette a modifica senza preavviso e senza che ciò comporti nessuna responsabilità da parte nostra o dei nostri rivenditori.

F03 stands out as a complete system of bar-mounted waiting chairs, thanks to many options available for seats, bases and accessories. The variability of these aesthetic and functional combinations makes it possible to satisfy the most diverse needs of those who want to work in a truly modern environment.

COMPONENTS



F03 (BENCHES)

BEAM

Structural beam made of rectangular metal tubular 80x40 mm, painted in black colour, with brackets made of metal sheet 1,5 mm thick.

POLYMER TERMINAL LEGS

With inverted "V" shape in black printed nylon PA6. The feet are made of black plastic material.

METAL TERMINAL LEGS

"Y" shaped chromed legs. Feet made of black plastic.

BACKREST

Structure made of polypropylene, available in two colours: black or white.

Are available the backrest covered in black or white mesh (R1- RETE ROUND).

PADDED SEAT AND BACKREST

Supporting structure made of polypropylene, covered with fire-retardant rubber in non-deformable polyurethane expanded, mm 30 thick, with density 40 kg/m³ for seat, mm 10 thick, with density 30 kg/m³ for backrest.



ARMRESTS

-(BF3) Fixed armrest made of black or white polypropylene.



TABLE

Made from 500x500x18 mm thick melamine particleboard panel, available in black colour, with edging of ABS thick mm2, in the same colour as the surface.

UPHOLSTERY

Finishes and colours available in the LAS Colours Samples Card.



102 Trave-Beam-Poutre



102 Trave-Beam-Poutre



160 Trave-Beam-Poutre



160 Trave-Beam-Poutre



204 Trave-Beam-Poutre













204 Trave-Beam-Poutre



50



50


| UPHOLSTERY | FEATURES | AVAILABILITY |
|---------------------|--|--------------|
| Poli |  | ■ |
| Ecopelle |  | ■ |
| Crepe |  | ■ |
| Stretch |  | ■ |
| Melange |  | ■ |
| Trevi |  | ■ |
| Lana | | |
| Crazy by Flukso |  | |
| Taylor by Flukso |  | |
| Go Check by Gabriel |  | |
| Runner by Gabriel |  | |
| Pelle | | |
| Customer fabric | | ■ |

T3_Tecnopolimeri MOD. F03

Sedili e schienali in polipropilene | Seats and backrest in polypropylene | Assise et dossier en polypropylene



912 - Bianco
White | Blanc
(FAL 9003)



950 - Nero
Black | Noir



USE AND MAINTENANCE

GENERAL INFORMATION

Do not expose the seating to direct sunlight and keep it at least 30 cm from any heat source;
Do not sit with abrasive accessories, sharp objects in your pocket or jacket (keys, buttons, zippers, etc.) that may damage the fabric.
Fabrics can fade. It may happen that under certain circumstances, colored clothes or jeans may stain the upholstery.
Furthermore, the light colors of the fabrics and leathers are more susceptible to getting dirty.
Choose the correct wheels for the type of floor on which the chair will be used.
Rigid wheels on carpets or rugs (TYPE H) Soft wheels on hard ground: marble, tiles, ... etc.
Wheels should be cleaned from time to time with gauze to remove fluff and dust.

USE

This product is for indoor use only. The chair must be used in compliance with the aim for which it has been projected (office swivel chair) and with diligence. Improper use (e.g. climbing the chair with feet) may cause instability, falling down and/or serious injury to persons and objects.
Do not modify the chair in a way that could compromise its stability. Gas column substitution or reparation must be performed by trained staff only.

CLEANING AND MAINTENANCE

As a general rule, we recommend using cleaning products that do not harm the environment.
Follow the manufacturer's instructions for cleaning products.
Before cleaning stains, try, as far as possible, to perform a test on a hidden area.

FABRICS

POLI - CREPE - TREVI - STRETCH - MELANGE - LANA

For normal maintenance and cleaning, use the vacuum cleaner with smooth spout regularly, don't brush.

TAYLOR F.R.

Use the smooth spout vacuum cleaner regularly without brushing.
Immediately remove food residues and any oil, milk and drink stains.
Dab quickly with absorbent paper and brush gently with water and neutral soap or 20% water and alcohol solution. **GENERAL WARNINGS**
The remedies indicated are effective in 90% of cases. The lack of timeliness in the action makes the cleaning less effective, resulting in the permanence of halos.

GO CHECK - RETE ROUND – RETE BREAK – RUNNER

Use the smooth spout vacuum cleaner regularly without brushing. Immediately remove food residues and any oil, milk and drink stains.
Dab quickly with absorbent paper and wipe gently with water and neutral soap using a clean white cotton cloth.

ECOPELLE - CRAZY

Immediately absorb the stain with absorbent paper, then wipe with a damp cloth and neutral soap.
Dry immediately after treatment. Do not rub, but dab gently from the edges towards the center of the stain. Repeat the operation if necessary.
Absolutely avoid the use of products containing any type of solvents, bleaches, alcohol, chemical detergents and polishing sprays.

PELLE (REAL LEATHER)

Possible leather scratches and marks are not to be considered imperfections but a guarantee of its quality and authenticity.
Slight differences between dyeing lots are considered normal. For a normal cleaning, sprinkle with a soft, dry white cloth.
Any stains can be removed using a white cloth dampened with water and neutral soap.
After cleaning carefully, pass a damp cloth soaked in water, so as to remove any residue of detergent.
Dry immediately after treatment. Do not rub, but dab gently from the edges towards the center of the stain.
Do not dry in direct sunlight or with hair dryer.

METALS (STEEL OR ALUMINIUM)

To preserve the brilliant Chrome finish, regularly wipe with a soft clean cloth using only mild soap and water.
Do not use solvents or acids. Dry with a dry cotton cloth.
Polished aluminium undergoes a natural oxidation process, any stains can be removed using a soft wax suitable for metals.

PLASTIC MATERIAL

For normal maintenance and cleaning use a soft clean cloth with water and neutral soap.
Dry with a cotton cloth. Avoid using solvents.

PHASING OUT AND DISPOSAL OF THE PRODUCT

- At the end of their life cycle, the materials must not be left lying around in nature but consigned to the authorised disposal centres.



WARRANTY

The original buyer of LAS MOBILI s.r.l. chair unit is covered by a 5 (five) year warranty , starting from the day of purchase, with the following exceptions.

Exposed parts such as:

Covering warranty 3 (three) years

Padding warranty 2 (two) years

The LAS MOBILI s.r.l. warranty is expressly restricted to the replacement of parts and components of the chair.

For all other aspects consult the current price list

LAS MOBILI s.r.l.

Via dell'Industria, 81
64018 Tortoreto (TE) – Italy
Tel. +39 0861 7831
Fax +39 0861 786851
las@las.it – www.las.it

Since the Company is constantly committed to the improvement of its products, all descriptions, dimensions, indications etc. shown on this sheet are to be considered indicative. They can therefore be subject to change without notice and without this implying any responsibility on our part or that of our dealers.