

F06 Bench nasce per gli spazi d'attesa e i luoghi di passaggio, con un design essenziale e riconoscibile. Leggera e compatta, si adatta a contesti pubblici e professionali con sobrietà e carattere. Una soluzione condivisa, solida e funzionale. F06 Bench si declina in diverse configurazioni, da due a quattro posti, per adattarsi a ogni tipo di spazio collettivo. La struttura compatta e le proporzioni bilanciate ne fanno una scelta funzionale, ma visivamente leggera.

DESCRIZIONE COMPONENTI



F06 (PANCHE)

TRAVE

Trave strutturale realizzata in tubolare metallico rettangolare mm 80x40 verniciato nero con staffe di ancoraggio in lamiera sp., mm 1,5.



GAMBE IN TECNOPOLIMERI

Con sagoma ad "V" rovesciata in nylon stampato PA6 nero. I piedini sono realizzati in materiale plastico colore nero.

GAMBE TERMINALI IN METALLO

Con sagoma ad "Y" rovesciata finitura cromo. I piedini sono realizzati in materiale plastico colore nero.



SEDILI E SCHIENALI IN POLIPROPILENE

Disponibili nei colori: BIANCO, SALVIA, AVIO, CAPPUCCINO, NERO.

Il sottosedile nei colori: GRIGIO, MUSCHIO, OCEANO, TABACCO, NERO.

SEDILI IMBOTTITI

Struttura interna portante realizzata in polipropilene ricoperta con gomma ignifuga in poliuretano espanso indeformabile dello spessore di mm 30 e di densità 40 kg/m3 per il sedile.

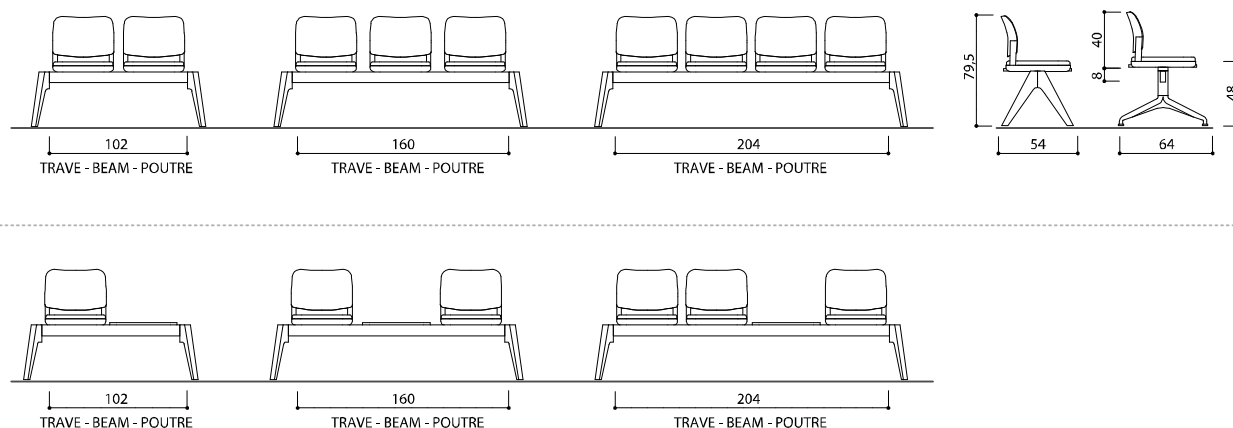
TAVOLO

Realizzato con pannello di particelle di legno 500x500 sp. mm 18 nobilitato in melaminico colore nero, rifinito perimetralmente con bordo in ABS mm2.

TAPPEZZERIA

Finiture e colori disponibili nella "Cartella Colori" by LAS.

DIMENSIONI



T9 Tecnopolimeri

















MOD. F06

Sedili e schienali in polipropilene **BI-COLORE** | Seats and backrest in **TWO-TONE** polypropylene | Assise et dossier en polypropylène **BICOLORES**

<div> <div></div> <div>NCS 1000-N</div> </div> <div> <div></div> <div>NCS 4000-N</div> </div>	<div> <div></div> <div>NCS S 3005-G50Y</div> </div> <div> <div></div> <div>NCS 8500-Y20R</div> </div>	<div> <div></div> <div>NCS S 6010-R90B</div> </div> <div> <div></div> <div>NCS S 8005-R50B</div> </div>	<div> <div></div> <div>NCS S 6005-Y20R</div> </div> <div> <div></div> <div>NCS 8005-Y20R</div> </div>	<div> <div></div> <div>NCS 9000 N</div> </div> <div> <div></div> <div>NCS 9000 N</div> </div>
931 - Bianco / Grigio White / Grey Blanc / Gris	932 - Salvia / Muschio Sage / Moss Green Saugé / Vert Mousse	933 - Avio / Oceano Navy Blue / Ocean Bleu Avio / Ocean	934 - Cappuccino / Tabacco Cappuccino / Tobacco Cappuccino / Tabac	950 - Nero / Nero Black / Black Noir / Noir



NERO | BLACK | NOIR

RIVESTIMENTO	CARATTERISTICA	DISPONIBILE
Poli		■
Ecopelle		■
Crepe		■
Time		■
One		■
Stretch		■
Melange		■
Trevi		■
Lana		■
Nautilus		■
Sealife		■
Mixage		■
Spazio		
Poseidon		■
Supreme		■
Grain by Gabriel		■
Nabucco		
Ally by Flukso		
Pelle		
Tessuto cliente		■

TEST RESISTENZA TESSUTI

Per specifiche si rimanda alle schede tessuto della cartella colori.
Contattateci per ulteriori informazioni



USO E MANUTENZIONE

RACCOMANDAZIONI GENERALI

Non esporre alla luce solare diretta, tenere almeno 30 cm da qualsiasi fonte di calore.

Non sedersi con accessori abrasivi, oggetti appuntiti o taglienti.

I tessuti possono sbiadire, i colori chiari sono più suscettibili a sporcarsi, vestiti colorati o jeans possono macchiare la tappezzeria.

Scegliere le ruote corrette per il tipo di pavimento su cui si utilizzerà la sedia.

Ruote rigide su tappeti o moquette (TIPO H) - - Ruote morbide su suoli duri: marmo, piastrelle, ...etc.

Le ruote devono essere pulite periodicamente con una garza per rimuovere lanugine e polvere.

UTILIZZO

Questo prodotto è progettato esclusivamente per un uso interno. La seduta deve essere utilizzata in modo conforme allo scopo cui è destinata (sedia girevole per ufficio) e nel rispetto del principio di diligenza. L'utilizzo improprio (es. salire in piedi sul sedile) potrebbe causare instabilità, rovesciamento e/o gravi danni a cose o persone. Non apportare alla seduta modifiche tali da compromettere la stabilità della struttura; l'eventuale sostituzione o riparazione della colonna a gas deve essere eseguita da personale addestrato.

PULIZIA E MANUTENZIONE

Come regola generale, si consiglia di utilizzare prodotti di pulizia che non danneggiano l'ambiente.

Seguire le istruzioni del fabbricante dei prodotti per la pulizia.

Prima di pulire le macchie, eseguire un test su una zona nascosta.

TESSUTI

POLI - CREPE - TIME - STRETCH - ONE - MELANGE - TREVI - LANA - CRISP - NAUTILUS - SEALIFE - MIXAGE - SPAZIO - POSEIDON - GRAIN - NABUCCO

Per una normale pulizia usare con regolarità l'aspirapolvere a beccuccio liscio, senza spazzolare.

SUPREME

Usare con regolarità l'aspirapolvere a beccuccio liscio, senza spazzolare.

Rimuovere tempestivamente residui di cibo ed eventuali macchie tamponando tempestivamente con carta assorbente.

Aquaclean technology® è un trattamento che consente di rimuovere le macchie utilizzando solo acqua direttamente o con un panno umido.

Attendere qualche secondo. Esercitare pressione sulla macchia con il panno e sfregare dolcemente con movimenti circolari. Se la macchia non sparisce completamente, ripetere il procedimento finché lo si ritiene necessario. Grazie alle caratteristiche del tessuto si possono rimuovere rapidamente anche peli di animali domestici. **Safe Front®** protegge da acari e batteri.

ALLY

Spolverare delicatamente, senza spazzolare. In caso di macchie lievi passare la superficie con un panno bianco umido o con una soluzione di detergente neutro, risciacquare con acqua.

RETE ROUND - RETE BREAK - RETE GABRIEL - RETE NORDIC - RETE3D

Usare con regolarità l'aspirapolvere a beccuccio liscio, senza spazzolare. Rimuovere tempestivamente residui di cibo ed eventuali macchie di olio, latte e bevande. Tamponare tempestivamente con carta assorbente e pulire delicatamente con acqua e sapone neutro utilizzando un panno di cotone bianco pulito.

ECOPELLE

Assorbire immediatamente la macchia con carta assorbente, quindi pulire con panno umido e sapone neutro. Asciugare immediatamente dopo il trattamento. Non strofinare, ma tamponare delicatamente dai bordi verso il centro della macchia. Ripetere l'operazione se necessario. Assolutamente da evitare l'uso di prodotti contenenti qualsiasi tipo di solventi, alcool, candeggine, detergenti chimici e spray per lucidare.

VERA PELLE

Eventuali imperfezioni, graffi e cicatrici non devono essere considerati difetti, ma pregi e caratteristiche di garanzia e autenticità della vera pelle. Leggere differenze di colore tra una partita e l'altra sono da considerarsi normali. Per una normale pulizia spolverare con un panno bianco morbido e asciutto. Eventuali macchie si possono rimuovere usando un panno bianco inumidito con acqua e sapone neutro. Dopo aver pulito accuratamente, passate poi un panno umido bagnato solo in acqua, così da eliminare ogni residuo di detergente. Asciugare immediatamente dopo il trattamento. Non strofinare, ma tamponare delicatamente dai bordi verso il centro della macchia. Non asciugare alla luce del sole o con phon.

METALLO (ACCIAIO O ALLUMINIO)

Utilizzare un panno morbido e imbevuto in una soluzione composta di acqua e sapone neutro. Non utilizzare solventi o acidi. Asciugare con un panno di cotone asciutto. L'alluminio lucido subisce un naturale processo di ossidazione, eventuali macchie possono essere rimosse usando una cera morbida adatta ai metalli.

MATERIALE PLASTICO



Per una normale pulizia utilizzare un panno morbido e pulito imbevuto in una soluzione composta di acqua e sapone neutro. Asciugare con panno di cotone. Evitare assolutamente utilizzo di solventi.

CICLO FINE DI VITA DEL PRODOTTO

- I materiali, alla fine del loro ciclo di vita, non vanno dispersi nell'ambiente, bensì conferiti alle strutture autorizzate per essere smaltiti.

GARANZIA

Tutte le sedute LAS MOBILI s.r.l. sono garantite per 5 anni dalla data di consegna, con le eccezioni sotto riportate:

-rivestimenti 3 (tre) anni, - Imbottitura 2 (due) anni

La garanzia LAS MOBILI s.r.l. è espressamente limitata alla sostituzione di parti e componenti della seduta.

Per tutti gli altri aspetti consultare il listino sedute in vigore.

LAS MOBILI s.r.l.

Via dell'Industria, 81
64018 Tortoreto (TE) – Italy
Tel. +39 0861 7831
Fax +39 0861 786851
las@las.it – www.las.it

Essendo l'Azienda costantemente impegnata nel miglioramento dei propri prodotti, tutte le descrizioni, dimensioni, indicazioni etc.... riportate su questa scheda sono da considerarsi indicative. Possono quindi essere soggette a modifica senza preavviso e senza che ciò comporti nessuna responsabilità da parte nostra o dei nostri rivenditori.